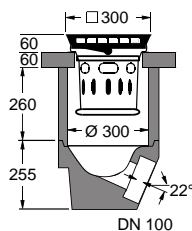


Hofabläufe und Zubehör

Hofabläufe ohne Geruchverschluss

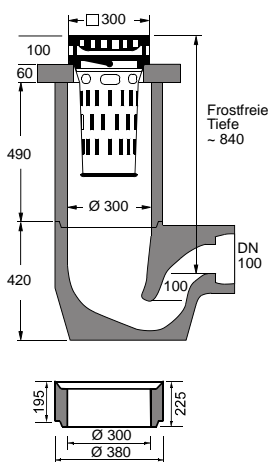
- DIN 1236
- Nennweite 300 mm



Art.-Nr.	bestehend aus:	Höhe mm	Gewicht kg	Preis € 1 Stück	Produkt- gruppe
0928	Boden, Ablauf DN 100 mm ohne Geruchverschluss	255	40		4.5
0935	Schaft kurz mit Tragnocken	260	28		4.5
0934	Auflagering	60	17		4.5
2866	Schlammeimer aus Kunststoff, kurz	---	1		4.5

Hofabläufe mit Geruchverschluss

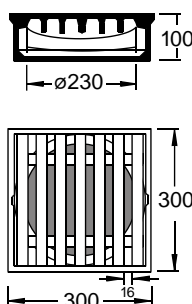
- DIN 1236
- Nennweite 300 mm



Art.-Nr.	bestehend aus:	Höhe mm	Gewicht kg	Preis € 1 Stück	Produkt- gruppe
0977	Boden, Ablauf DN 100 mm m. Geruchverschluss u.KG-Muffe	420	92		4.5
0931	Schaft lang mit Tragnocken	490	53		4.5
0934	Auflagering	60	17		4.5
2867	Schlammeimer aus Kunststoff, lang	---	1,5		4.5
0933	Zwischenteil zur Erhöhung der Frosttiefe	195	20		4.5

Aufsätze aus Gusseisen, Pultform

- DIN 19590 / DIN 19593
- Einlaufquerschnitt 265cm², Schlitzweite 16 mm



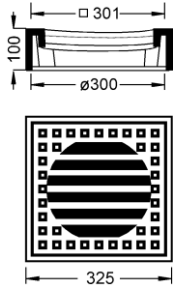
Art.-Nr.	Klasse	Rahmengröße mm	Höhe mm	Gewicht kg	Preis € 1 Stück	Produkt- gruppe
3020	A 15	300 / 300	60	12,5		4.6
4624	B 125	300 / 300	100	20,5		4.6
7419	D 400	300 / 300	100	22,0		4.6

Straßenbauartikel

Hofabläufe und Zubehör

Aufsätze aus Gusseisen, Rinnenform

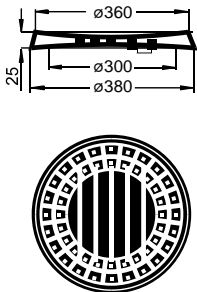
- DIN 19590 / DIN 19593
- Einlaufquerschnitt 280cm², Schlitzweite 24 mm



Art.-Nr.	Klasse	Rahmengröße mm	Höhe mm	Gewicht kg	Preis € 1 Stück	Produkt- gruppe
3976	A 15	335 / 325	100	18		4.6
3977	B 125	335 / 325	100	25		4.6

Aufsätze aus Gusseisen, rund

- DIN 19590
- Einlaufquerschnitt 240cm², Schlitzweite 22 m



Art.-Nr.	Klasse	Rahmengröße mm	Höhe mm	Gewicht kg	Preis € 1 Stück	Produkt- gruppe
0035	A 50	380	25	10		4.6